

**C.T.G.CZ., s.r.o.**

IČO: 25737881

**▼ BISNODE CERTIFIKÁTY****Top Rating®** Top Rating**▼ INDIKÁTORY**

Bisnode Skóring	Platební index	Insolvence	Likvidace	Nespolehlivý plátce / osoba DPH	Exekuce	Dluh
<b>AA</b> Velmi nízké riziko	<b>-6</b> Platí včas	 Ne	 Ne	 Ne	 Ne	 Ne

**▼ SIGNÁLY** **NEGATIVNÍ** **UPOZORNĚNÍ** **INFORMATIVNÍ****▼ IDENTIFIKACE**

Registrovaný název	C.T.G.CZ., s.r.o.	od 16. 2. 1999
Datum vzniku	16. 2. 1999	
IČ	25737881	od 16. 2. 1999
DIČ	CZ25737881	od 1. 5. 2004

**▼ REGISTRAČNÍ ÚDAJE**

Právní forma	Společnost s ručením omezeným	od 16. 2. 1999
Rejstříkový soud	Městský soud v Praze	od 16. 2. 1999
Spisová značka OR	C 65715	od 16. 2. 1999
Finanční úřad	Územní pracoviště pro Prahu 9	
Institucionální sektory (ESA 95)	Nefinanční podniky soukromé národní	od 16. 2. 1999
Plátce DPH	Plátce	od 17. 2. 1999
Číslo účtu pro DPH	27-9636970257/0100 CZ8401000000356722200247	od 1. 4. 2013 od 1. 6. 2018

**▼ KONTAKTNÍ ÚDAJE**

Telefon	+420 283 932 660 +420 283 932 659 +420 283 932 662	od 31. 1. 2013 od 31. 1. 2013 od 31. 1. 2013
Fax	+420 283 933 815	od 31. 5. 2017
E-mail	<a href="mailto:info@ctg-praha.cz">info@ctg-praha.cz</a>	od 20. 6. 2014
www	<a href="http://www.ctg-praha.cz">http://www.ctg-praha.cz</a>	od 20. 6. 2014
Datová schránka	kufwzci	od 18. 3. 2013

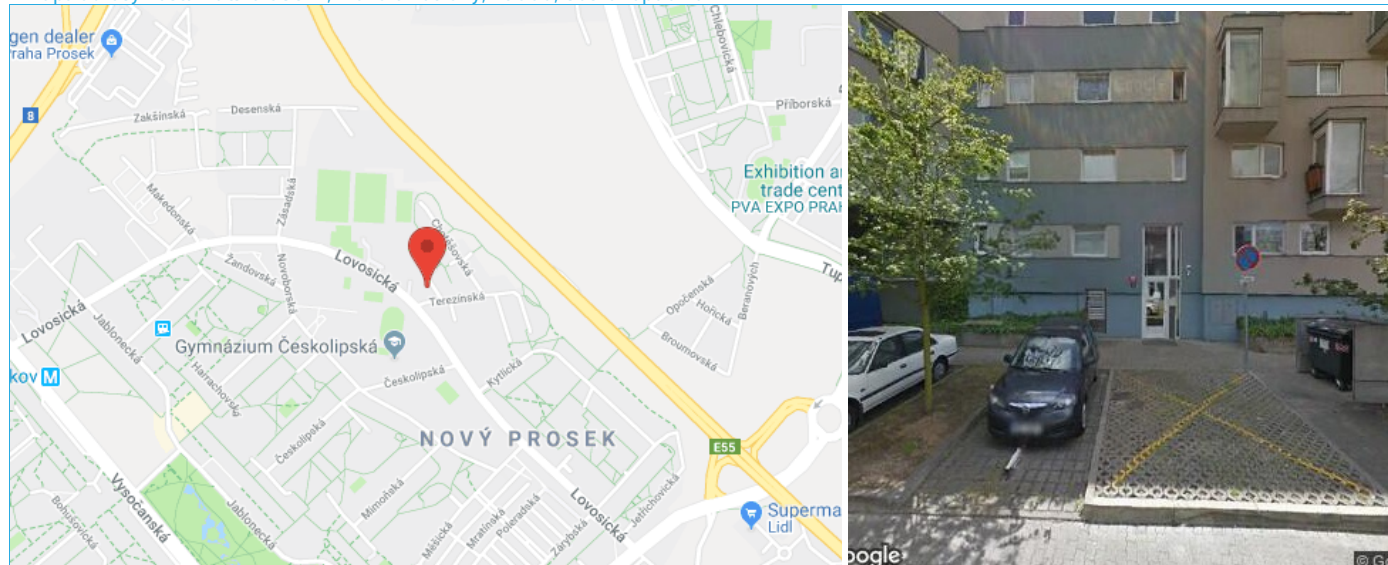
## ADRESA

Registrovaná adresa ● Kostomlatská 685/1, Praha 9 Letňany, 19000, Česká republika od 24. 5. 2013

▶ Historie

Adresa provozovny z RŽP ● Kostelecká 820/65, Praha 9 Čakovice, 19600, Česká republika od 16. 10. 2000

### Mapa adresy Kostomlatská 685/1, Praha 9 Letňany, 19000, Česká republika



Zobrazovanou fotografii vybrané adresy je nutné považovat za orientační doporučujeme její prověření přímo v aplikaci Google Mapy nebo Mapy.cz

[Zobrazit adresu na Google](#) [Zobrazit adresu na Mapy.cz](#)

## FIRMY NA ADRESE

### Firmy sídlící na stejné adrese


Společnost	Typ adresy	Datum od	Datum do
Ing. Jan Provázek	Registrovaná adresa z RŽP		
Afrodita Katmeridu	Registrovaná adresa	5/2013	
Angelika Havlíková	Registrovaná adresa	10/2017	
Axel Sládek	Registrovaná adresa	5/2013	
BLATNICE s.r.o.	Registrovaná adresa	5/2013	

zobrazeno 5 z 50 řádků

## VELIKOST

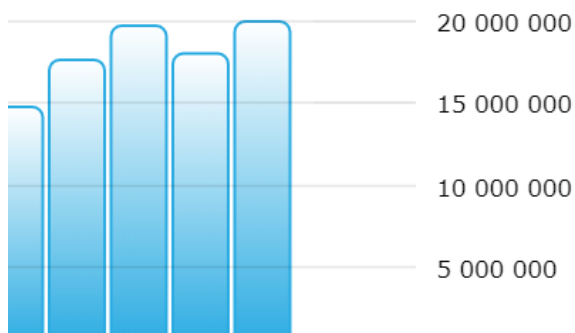
**19,9** mil. Kč obratu dosáhla společnost v roce 2017

## ZÁKLADNÍ KAPITÁL



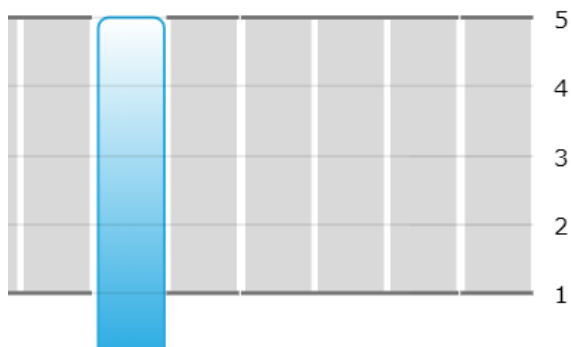
Rok	Hodnota
2010	100 000 Kč
2011	100 000 Kč
2012	100 000 Kč
2013	100 000 Kč
2014	100 000 Kč
2015	100 000 Kč
2016	100 000 Kč
2017	100 000 Kč
2018	100 000 Kč
2019	100 000 Kč

## OBRAT



Rok	Hodnota	Kategorie
2010	11 661 000 Kč	10 000 000 – 29 999 999 Kč
2011	11 648 000 Kč	10 000 000 – 29 999 999 Kč
2012	12 835 000 Kč	10 000 000 – 29 999 999 Kč
2013	14 814 000 Kč	10 000 000 – 29 999 999 Kč
2014	17 592 000 Kč	10 000 000 – 29 999 999 Kč
2015	19 727 000 Kč	10 000 000 – 29 999 999 Kč
2016	17 978 000 Kč	10 000 000 – 29 999 999 Kč
2017	19 932 000 Kč	10 000 000 – 29 999 999 Kč
2018	-	-
2019	-	-

## POČET ZAMĚSTNANCŮ



Rok	Hodnota	Kategorie
2010	-	1 – 5 zaměstnanců
2011	-	1 – 5 zaměstnanců
2012	-	1 – 5 zaměstnanců
2013	-	1 – 5 zaměstnanců
2014	5	1 – 5 zaměstnanců
2015	-	1 – 5 zaměstnanců
2016	-	1 – 5 zaměstnanců
2017	-	1 – 5 zaměstnanců
2018	-	1 – 5 zaměstnanců
2019	-	1 – 5 zaměstnanců

## ▼ ČINNOST

Bisnode obory činnosti	Chemické látky a chemické přípravky, vč. subdodavatelských prací	
Hlavní NACE	Výroba chemických látek a chemických přípravků	20000
Vedlejší NACE	Velkoobchod s chemickými výrobky	46750
	Zprostředkování velkoobchodu a velkoobchod v zastoupení	46100
	Maloobchod v nesespecializovaných prodejnách	47100
	Výroba základních chemických látek, hnojiv a dusíkatých sloučenin, plastů a syntetického	20100
Hlavní SIC	přípravky chemické, jinde neuvedené	
Vedlejší SIC	Chemikálie a chemické výrobky, velkoobchod	
Institucionální sektory (ESA 95)	Nefinanční podniky soukromé národní	

## ► MANAGEMENT

## ▼ STATUTÁRNÍ A KONTROLNÍ ORGÁN

Jednatel	Bittner Alfred Ing.	od 16. 2. 1999
----------	---------------------	----------------

## BISNODE SKÓRING

**AA** Velmi nízké riziko


Aktualizováno 30. 5. 2019

0,10 % 1,4 mil. Kč kreditní limit 41 tis. Kč transakční limit pravděpodobnost úpadku firmy  
v následujících 12 měsících

## ▼ Legenda

Stupeň	Popis	Pravděpodobnost úpadku
<b>AAA</b>	Minimální riziko	0,00 až 0,07 %
<b>AA</b>	Velmi nízké riziko	0,08 až 0,24 %
<b>A</b>	Nízké riziko	0,25 až 0,47 %
<b>BBB</b>	Střední riziko	0,48 až 0,66 %
<b>BB</b>	Akceptovatelné riziko	0,67 až 0,91 %
<b>B</b>	Zvýšené riziko	0,92 až 1,33 %
<b>CCC</b>	Vysoké riziko	1,34 až 2,16 %
<b>CC</b>	Velmi vysoké riziko	2,17 až 3,77 %
<b>C</b>	Extrémně vysoké riziko	3,78 až 99,99 %
<b>D</b>	Úpadek	100 %
<b>N/A</b>	Nehodnoceno	


Od	1. 3. 2019					
Vývoj	1. 11. 2017 – 1. 12. 2017	1. 12. 2017 – 12. 2. 2018	12. 2. 2018 – 19. 3. 2018	19. 3. 2018 – 16. 4. 2018	16. 4. 2018 – 1. 3. 2019	Od 1. 3. 2019
	<b>AAA</b>	<b>AA</b>	<b>AAA</b>	<b>AA</b>	<b>AAA</b>	<b>AA</b>
	Minimální riziko	Velmi nízké riziko	Minimální riziko	Velmi nízké riziko	Minimální riziko	Velmi nízké riziko

 Dne 24. 3. 2017 byl nasazen nový Bisnode skóringový model. Přejít na nový model může znamenat skokovou změnu hodnocení konkrétního subjektu k datu nasazení.

## PLATEBNÍ MORÁLKA

**-6** dní po splatnosti ?  
za posledních **12** měsíců

-30-0



### Legenda

Interval	Popis
<b>-30</b> až <b>0</b>	Platí včas
<b>1</b> až <b>4</b>	Platí těsně po splatnosti
<b>5</b> až <b>10</b>	Platí krátce po splatnosti
<b>11</b> až <b>20</b>	Platí průměrně
<b>21</b> až <b>30</b>	Platí uspokojivě
<b>31</b> až <b>60</b>	Platí pozdě
<b>61</b> až <b>90</b>	Platí velmi pozdě
<b>91</b> až <b>120</b>	Platí extrémně pozdě
<b>121</b> až <b>180</b>	Riziko nezaplacení

#### Šedivá hodnota

platebního indexu znamená, že poslední vypočtený platební index není aktuální.

Vypočteno k 4/2019  
Počet dodavatelů 4  
Počet faktur 167  
Objem faktur 711 616,00 Kč

Minimální splatnost 7 dní  
Průměrná splatnost 29 dní  
Nejčastější splatnost 30 dní  
Maximální splatnost 30 dní

**-10** dní po splatnosti ?  
za poslední **3** měsíce

-30-0



### Legenda

Interval	Popis
<b>-30</b> až <b>0</b>	Platí včas
<b>1</b> až <b>4</b>	Platí těsně po splatnosti
<b>5</b> až <b>10</b>	Platí krátce po splatnosti
<b>11</b> až <b>20</b>	Platí průměrně
<b>21</b> až <b>30</b>	Platí uspokojivě
<b>31</b> až <b>60</b>	Platí pozdě
<b>61</b> až <b>90</b>	Platí velmi pozdě
<b>91</b> až <b>120</b>	Platí extrémně pozdě
<b>121</b> až <b>180</b>	Riziko nezaplacení

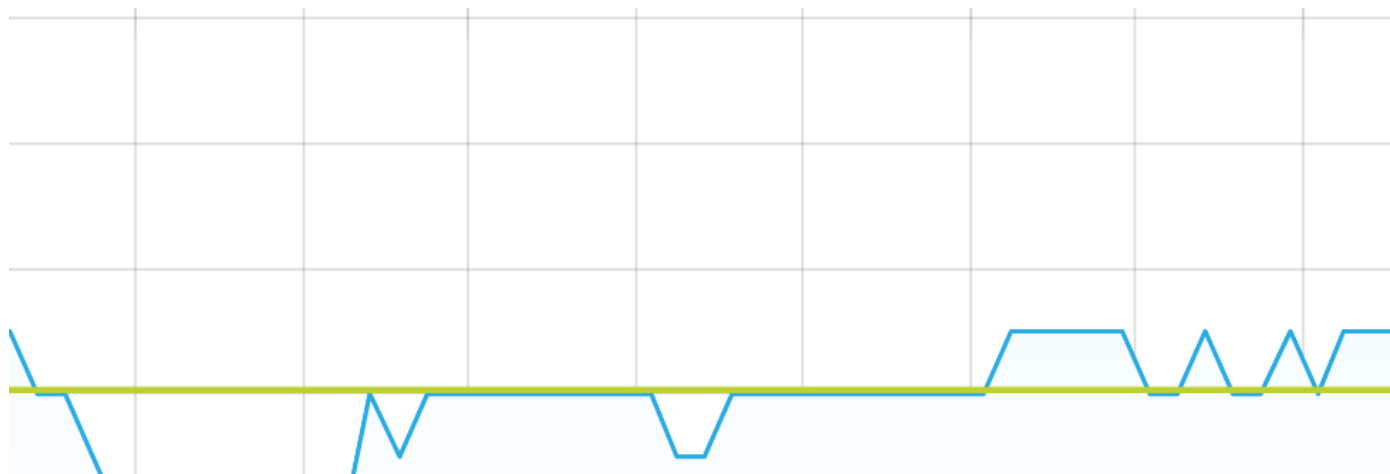
#### Šedivá hodnota

platebního indexu znamená, že poslední vypočtený platební index není aktuální.

Vypočteno k 4/2019  
Počet dodavatelů 2  
Počet faktur 32  
Objem faktur 130 785,00 Kč

Minimální splatnost 7 dní  
Průměrná splatnost 29 dní  
Nejčastější splatnost 30 dní  
Maximální splatnost 30 dní

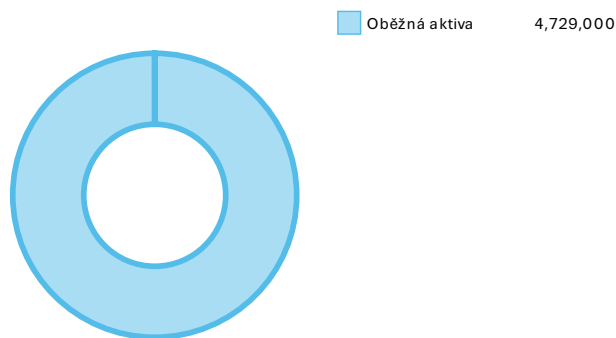
### Platební index



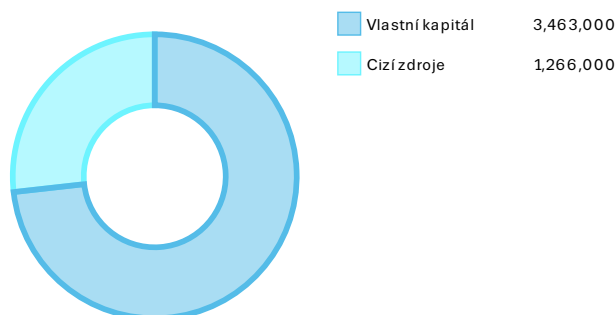
## FINANČNÍ VÝSLEDKY

	2017 1.1.2017 31.12.2017 OFU Ne Ne (tis. Kč)	2017 2016	
		MEZIROČNÍ VÝVOJ (%)	STRUKTURA ROZVAHY (%)
<b>AKTIVA CELKEM</b>	4 729	→ -3	100,00
B. Dlouhodobý majetek			
C. Oběžná aktiva	4 729	→ -2	100,00
O.A. Ostatní aktiva časové rozlišení	0		
<b>PASIVA CELKEM</b>	4 729	→ -3	100,00
A. Vlastní kapitál	3 463	→ +1	73,23
B. Cizí zdroje	1 266	↘ -11	26,77
O.P. Ostatní pasiva časové rozlišení	0		
II. Výkony	19 167	↗ +7	
V. Výnosy	19 932	↗ +11	
N. Náklady	19 209	↗ +473	
* Provozní výsledek hospodaření	744	↗ +66	
*** Výsledek hospodaření za účetní období (+/-)	581	↗ +87	
Hospodářský výsledek před zdaněním	723	↗ +133	

## AKTIVA CELKEM

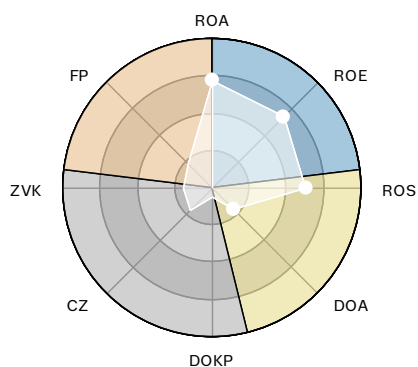


## PASIVA CELKEM



## FINANČNÍ ANALÝZA

	2015	2016	2017		
	od: 1.1.2015 do: 31.12.2015	od: 1.1.2016 do: 31.12.2016	od: 1.1.2017 do: 31.12.2017	◀ 2017 ▶ ◀ 2016 ▶	
				MEZIROČNÍ VÝVOJ (%)	
<b>Ukazatele rentability</b>					
ROA	Rentabilita aktiv	1,22	6,33	12,29	↗ +94
ROE	Rentabilita vlastního jmění	1,60	9,01	16,78	↗ +86
ROS	Rentabilita tržeb		1,73	3,03	↗ +75
<b>Ukazatele likvidity</b>					
L3	Běžná likvidita	4,16	41,15		
L2	Pohotová likvidita	4,16	41,15		
L1	Okamžitá likvidita	2,85	27,37		
<b>Ukazatele aktivity</b>					
DOA	Doba obratu aktiv		99,60	89,81	↘ -10
DOKP	Doba obratu kr. pohledávek		32,82	20,49	↘ -38
DOKZ	Doba obratu kr. závazků		2,38		
DZO	Doba obratu zásob			0,06	
<b>Ukazatele zadluženosti</b>					
CZ	Celková zadluženost	23,67	28,95	26,77	↘ -8
ZVK	Zadluženost vlastního kapitálu	31,00	41,17	36,56	↘ -11
FP	Finanční páka	1,31	1,42	1,37	→ -4



## MAJETKOVÉ VAZBY

**Bittner Alfred Ing.** Mimoňská 635/20, Praha 9, 19000, Česká repub...  
Je vlastněn: 100 %; Majetková účast

100 %

Od 16. 2. 1999



C.T.G.CZ., s.r.o.

▶ INSOLVENCE

▶ LIKVIDACE

▶ EXEKUCE

▶ DLUHY

▶ PLATEBNÍ ROZKAZY

▶ POHLEDÁVKY

▶ KONTROLY ČOI



▶ CERTIFIKÁTY \_\_\_\_\_

▶ OBCHODNÍ VZTAHY \_\_\_\_\_

▶ DOTACE \_\_\_\_\_

▶ ZPRÁVY Z TISKU \_\_\_\_\_

▼ NEMOVITOSTI \_\_\_\_\_

**ZOBRAZIT V MODULU NEMOVITOSTI**

## POUČENÍ

### Bisnode Skóring

Jedná se o procentní vyjádření pravděpodobnosti vzniku insolvence subjektu v následujících 12 měsících. Výsledek tohoto výpočtu je interpretován pomocí 10stupňové škály, která rozřazuje hodnocené subjekty do rizikových skupin. Bisnode Skóring je optimalizován pro širší skupiny subjektů, a proto je v případě jeho individuální interpretace důležité, aby se nezohledňoval zcela samostatně, ale vždy v kontextu jak samotné metody modelu, tak z pohledu dalších parametrů v kreditním reportu a především v kontextu vlastního nastavení dle interních potřeb a znalostí Uživatele.

### Kreditní limit

Jedná se o maximální výši dodatečného úvěrového zatížení hodnoceného subjektu ve vztahu k jednomu obchodnímu partnerovi po dobu 1 roku, které by nemělo mít dle Bisnode skóringového modelu negativní vliv na finanční situaci dané firmy, tedy i na splácení závazků z daného obchodního vztahu.

### Transakční limit

Jedná se o limit na 1 fakturu – tj. maximální částku, na kterou skóringový model Bisnode doporučuje vystavovat právě jednu fakturu vůči hodnocenému subjektu při standardní době splatnosti. Pro běžné obchodování je transakční limit vhodnější než kreditní limit, který je oproti transakčnímu modelu konstruován pro investice většího objemu v delším časovém horizontu.

Oba uvedené limity fungují jako nezávislé doporučené částky, které je v konkrétním kontextu vhodné upravovat vzhledem k dalším dostupným informacím, jakož i na základě vlastních zkušeností Uživatele v rámci dosavadních obchodních vztahů s hodnoceným subjektem.

### Platební morálka

Tento index pracuje s informacemi o tom, jak hodnocený subjekt průměrně platí svým dodavatelům. Hodnocení platební morálky reprezentuje platební index, který zobrazuje, kolik dní před či po splatnosti hodnocená společnost splácí své závazky. Výpočet platebního indexu je založen na sběru platebních informací prostřednictvím našich smluvních partnerů. Z celkového počtu faktur, které jsou k dispozici k danému hodnocenému subjektu, je následně vypočtena krátkodobá (3měsíční) a střednědobá (12měsíční) hodnota platebního indexu na 9bodové škále. Čím vyšší je počet faktur a počet dodavatelů platebních informací k hodnocenému subjektu, tím je vypovídací schopnost platebního indexu vyšší.

Upozorňujeme, že hodnoty Bisnode Skóringu, Kreditního a Transakčního limitu a Platebního indexu jsou pouze orientační a jejich funkce je čistě pomocná; v žádném případě by neměly být bez předchozího subjektivního posouzení použity pro účely automatizovaného rozhodování.

Popis základních vstupních parametrů naleznete v externí dokumentaci služby na [www.bisnode.cz/privacy/dokumenty](http://www.bisnode.cz/privacy/dokumenty) nebo na [www.bisnode.sk/privacy/dokumenty](http://www.bisnode.sk/privacy/dokumenty).

### Dluhy (závazky po splatnosti)

Informace o dluzích (závazcích po splatnosti) zpracováváme z veřejně dostupných zdrojů a od prověřených externích dodavatelů. V žádném případě by neměly být bez předchozího subjektivního posouzení použity pro účely automatizovaného rozhodování.

Pokud jste v pozici hodnoceného subjektu a domníváte se, že uvedené hodnocení nezobrazuje Vaši reálnou situaci, obraťte se na [podpora@bisnode.cz](mailto:podpora@bisnode.cz) nebo [info@bisnode.sk](mailto:info@bisnode.sk) se žádostí o individuální přezkoumání vstupních parametrů. V rámci tohoto procesu můžete být vyzváni k doplnění vstupních informací potřebných pro výpočet daného parametru. Pokud jste v pozici subjektu, u kterého je evidována informace o dluzích či závazcích po splatnosti, a domníváte se, že uvedené údaje nezobrazují Vaši reálnou situaci, obraťte se na [podpora@bisnode.cz](mailto:podpora@bisnode.cz) nebo na [info@bisnode.sk](mailto:info@bisnode.sk) se žádostí o prověření aktuálnosti a správnosti dat. V rámci tohoto procesu můžete být vyzváni k doplnění informací potřebných pro ověření údajů.

Stejně tak, pokud si nepřejete, abyste jako podnikatelský subjekt fyzická osoba byl hodnocen v rámci Bisnode Skóringu, Kreditního a Transakčního limitu nebo Platebního indexu, obraťte se na [podpora@bisnode.cz](mailto:podpora@bisnode.cz) nebo [info@bisnode.sk](mailto:info@bisnode.sk). V takovém případě bude namísto uvedených hodnoty u Vašeho hodnocení uvedeno „nepřeje si být hodnocen“.